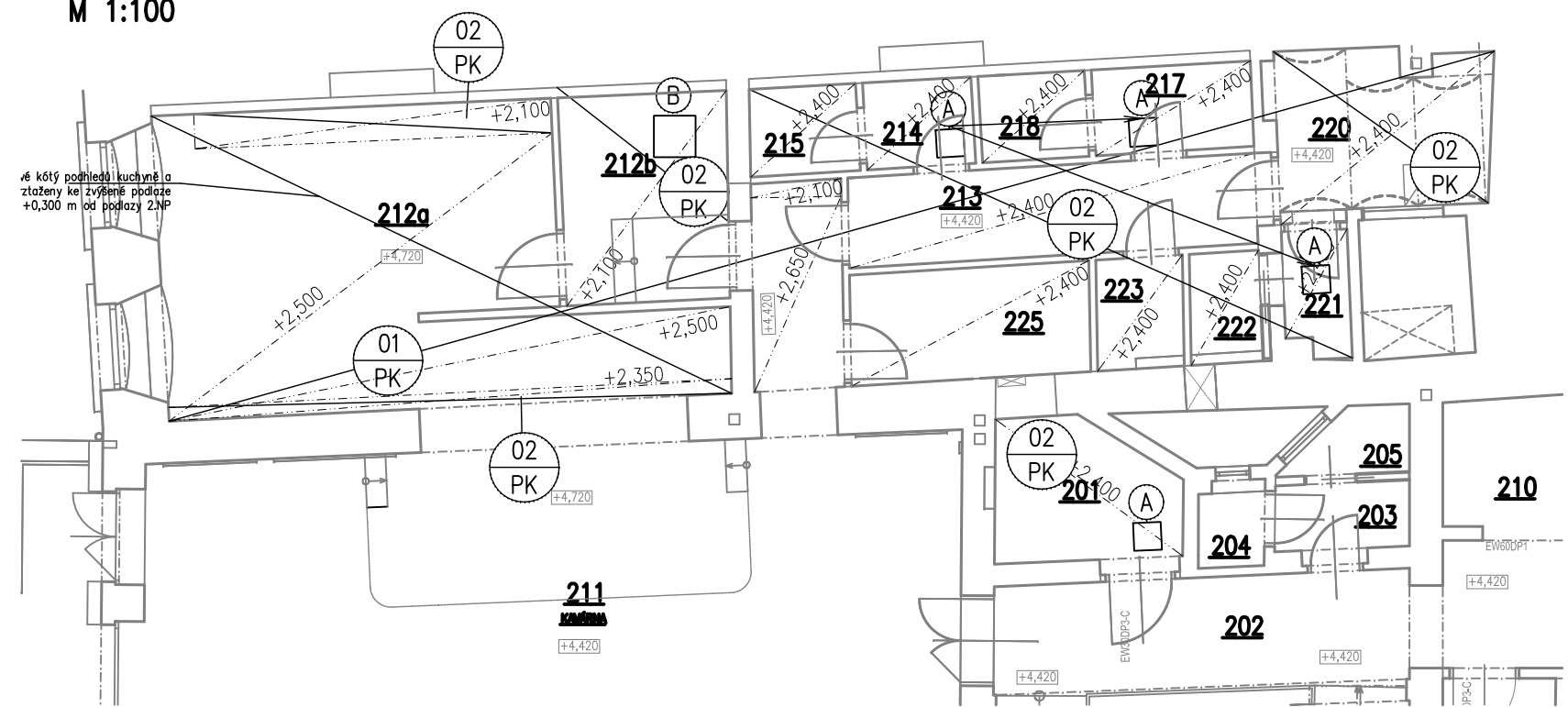


PŮDORYS 2.NP – PODHLEDY  
M 1:100







POZNÁMKY

- NEDÍLNOU SOUČÁSTÍ STAVEBNÍ ČÁSTI DOKUMENTACE JSOU I OSTATNÍ DÍLY DOKUMENTACE (STATIKA, POŽÁRNĚ BEZPEČNOSTNÍ ŘEŠENÍ, APOD.)
- V PŘÍPADĚ NESROVNALOSTÍ MEZI PROJEKTOVOU DOKUMENTACÍ A ZJIŠTĚNÝM SKUTEČNÝM STAVEM JE NUTNO KONTAKTOVAT PROJEKTANTA A ZÁLEŽITOST ŘEŠIT !!!
- V PRŮBĚHU REALIZACE STAVBY SE MOHOU OBJEVIT NOVÉ SKUTEČNOSTI, KTERÉ MOHOU OVLIVNIT PŮVODNÍ ZÁMĚR ZAPRACOVANÝ DO DOKUMENTACE A PROTO JE NUTNÉ VŠECHNY TYTO PŘÍPADNÉ ZÁLEŽITOSTI NEPRODLENĚ KONZULTOVAT S PROJEKTANTEM.
- PŘED REALIZACÍ PODHLEDŮ ZKOORDINOVAT UMÍSTĚNÍ EL. INSTALACÍ A VZT INSTALACÍ A ODSOUHLASIT INVESTOREM STAVBY
- ROZMÍSTĚNÍ PODHLEDŮ UPŘESNIT NA STAVBĚ DLE SKUTEČNÝCH ROZMĚRŮ MÍSTNOSTI
- TECHNICKÁ SPECIFIKACE PODHLEDŮ JE UMÍSTĚNA V TABULKÁCH PODHLEDŮ
- DO VLHKÉHO PROSTŘEDÍ BUDOU POUŽITY SDK IMPREGNOVANÉ DESKY
- VÝŠKA PODHLEDŮ BUDE ZKOORDINOVÁNA S VZT POTRUBÍM
- UMÍSTĚNÍ REVIZNÍCH DVÍŘEK DLE UMÍSTĚNÍ VZT ZAŘÍZENÍ ZKOORDINOVAT PŘED OSAZENÍM
- !!!PODLAHA V M.Č. 212a A 212b ZVÝŠENÁ O 300 MM

– ÚROVEŇ PODLAHY 1.NP č.p. 104 0,000=408,1 M.N.M. (BPV)

Tabulka podhledů S001 – 2.NP					
OZNAČENÍ	Druh podkonstrukce	Opláštění podhledu	Požární odolnost	Minerální izolace	POZNÁMKA
01/PK	JEDNOÚROVŇOVÝ KŘÍŽOVÝ ROŠT	2x POŽÁRNÍ SDK DESKA TL. 12,5 mm	EI 45	BEZ IZOLACE	V CELÉ PLOŠE ŘEŠENÉ ČÁSTI 2.NP, SPODNÍ HRANA PODHLEDU MIN. 2800 MM NAD PODLAHOU 2.NP=4,420m
02/PK	JEDNOÚROVŇOVÝ KŘÍŽOVÝ ROŠT	1x SDK DESKA DO VLHKÝCH PROSTOR	BEZ PO	BEZ IZOLACE	SPODNÍ HRANA PODHLEDU 2400 A 2800 MM NAD PODLAHOU

Tabulka bublin S001 – 2.NP			
OZNAČENÍ	POPIS	POZNÁMKA	POČET KUSŮ 2.NP
A	REVIZNÍ DVÍŘKA DO SDK PODHLEDU ROZMĚRY 400 x 400 mm, HLINÍKOVÁ, CZ ZÁMEK	–	4
B	REVIZNÍ DVÍŘKA DO SDK PODHLEDU ROZMĚRY 600 x 600 mm, HLINÍKOVÁ, CZ ZÁMEK	–	1

HLAVNÍ ING. PROJEKTU	ZODP. PROJEKTANT	VYPRACOVAL	MĚŘÍTKO : 1:100	 projektový a inženýrský
ING. TOMÁŠ PODSTATÁ	ING. PAVEL TŮMA	ING. TOMÁŠ PODSTATÁ	FORMÁT : 2A4	
			DATUM : 10/2023	
INVESTOR : : MĚSTO BROUMOV, TRÍDA MASARYKOVA 239, 550 01 BROUMOV				ZPRACOVATEL :  <b>INS spol. s r.o.</b>  Parkány 413 547 01 NÁCHOD 491 422 226 ins.atelier@insnachod.cz www.insnachod.cz
AKCE : <b>STAVEBNÍ ÚPRAVY OBJEKTU čp. 104 „CAFÉ HERZOG“, BROUMOV</b>				
na pozemku p.č. st. 241 a st. 243 katastrální území BROUMOV D. DOKUMENTACE OBJEKTŮ A TECHNICKÝCH A TECHNOLOGICKÝCH ZAŘÍZENÍ D.1. DOKUMENTACE STAVEBNÍHO NEBO INŽENÝRSKÉHO OBJEKTU D.1.1. SO 01 HLAVNÍ OBJEKT D.1.1.1. ARCHITEKTONICKO-STAVEBNÍ ŘEŠENÍ				
PROJEKTOVÁ DOKUMENTACE PRO ZMĚNU STAVBY PŘED DOKONČENÍM A PROVÁDĚNÍ				
Č. PARÉ				
NÁZEV PŘÍLOHY :  <b>PŮDORYS 2. NP - PODHLEDY</b>				ČÍSLO PŘÍLOHY  <b>D.1.1.1.3</b>